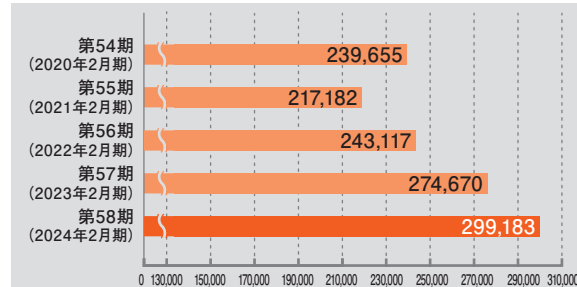
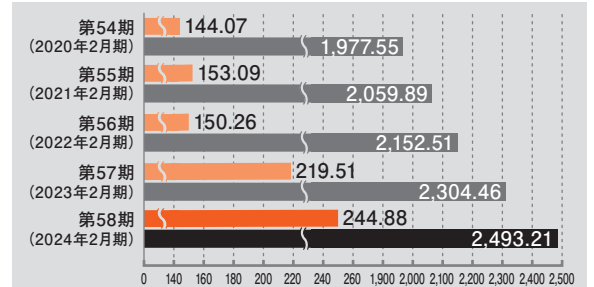


## 財務ハイライト(単体)

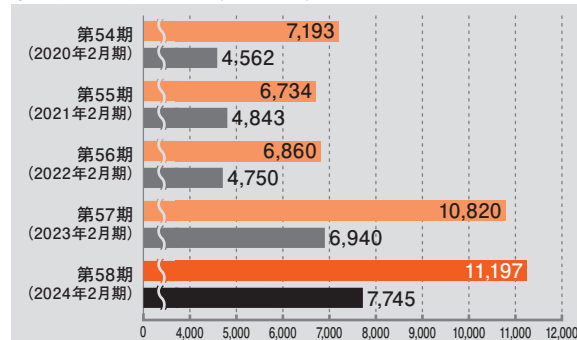
●売上高 (単位:百万円)



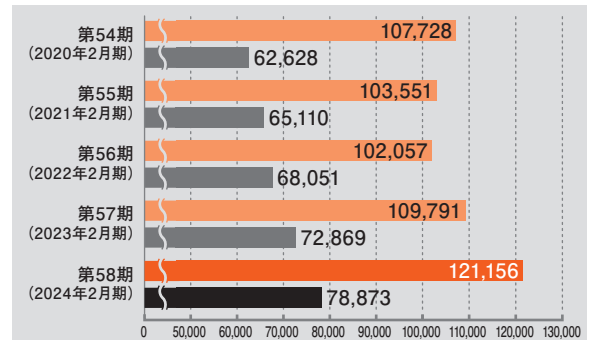
●1株当たり当期純利益/1株当たり純資産額 (単位:円) 利益 純資産額



●経常利益/当期純利益 (単位:百万円) 経常利益 当期純利益



●総資産/純資産額 (単位:百万円) 総資産 純資産額



●経営指標等

決算年月		第54期	第55期	第56期	第57期	第58期
		2020年2月	2021年2月	2022年2月	2023年2月	2024年2月
売上高	(百万円)	239,655	217,182	243,117	274,670	299,183
経常利益	(百万円)	7,193	6,734	6,860	10,820	11,197
当期純利益	(百万円)	4,562	4,843	4,750	6,940	7,745
資本金	(百万円)	4,298	4,298	4,298	4,298	4,298
発行済株式総数	(千株)	32,267	32,267	32,267	32,267	32,267
純資産額	(百万円)	62,628	65,110	68,051	72,869	78,873
総資産額	(百万円)	107,728	103,551	102,057	109,791	121,156
1株当たり純資産額	(円)	1,977.55	2,059.89	2,152.51	2,304.46	2,493.21
1株当たり配当額(内、1株当たり中間配当額)	(円)	60 (30)	64 (32)	70 (35)	78 (39)	84 (42)
1株当たり当期純利益金額	(円)	144.07	153.09	150.26	219.51	244.88
自己資本比率	(%)	58.1	62.9	66.7	66.4	65.1
自己資本利益率	(%)	7.2	7.6	7.1	9.9	10.2
株価収益率	(倍)	15.55	21.36	22.00	12.70	12.76
配当性向	(%)	41.6	41.8	46.6	35.5	34.3
従業員数	(名)	834	853	855	859	887
[外、平均臨時雇用者数]		[190]	[200]	[200]	[213]	[238]