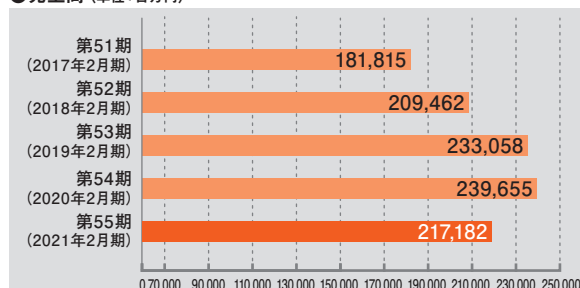
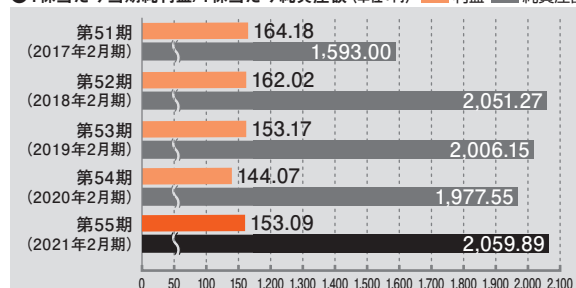


財務ハイライト(単体)

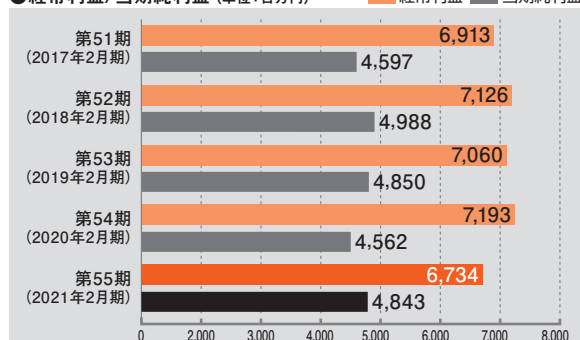
●売上高 (単位:百万円)



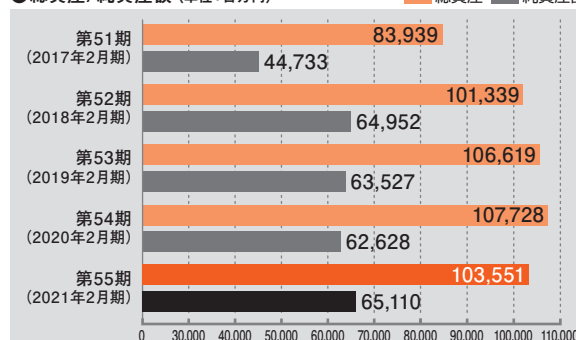
●1株当たり当期純利益/1株当たり純資産額 (単位:円) 利益 純資産額



●経常利益/当期純利益 (単位:百万円) 経常利益 当期純利益



●総資産/純資産額 (単位:百万円) 総資産 純資産額



●経営指標等

決算年月		第51期	第52期	第53期	第54期	第55期
		2017年2月	2018年2月	2019年2月	2020年2月	2021年2月
売上高	(百万円)	181,815	209,462	233,058	239,655	217,182
経常利益	(百万円)	6,913	7,126	7,060	7,193	6,734
当期純利益	(百万円)	4,597	4,988	4,850	4,562	4,843
資本金	(百万円)	4,298	4,298	4,298	4,298	4,298
発行済株式総数	(千株)	32,267	32,267	32,267	32,267	32,267
純資産額	(百万円)	44,733	64,952	63,527	62,628	65,110
総資産額	(百万円)	83,939	101,339	106,619	107,728	103,551
1株当たり純資産額	(円)	1,593.00	2,051.27	2,006.15	1,977.55	2,059.89
1株当たり配当額(内、1株当たり中間配当額)	(円)	35 (17)	43 (19)	56 (28)	60 (30)	64 (32)
1株当たり当期純利益金額	(円)	164.18	162.02	153.17	144.07	153.09
潜在株式調整後1株当たり当期純利益金額	(%)	145.42	—	—	—	—
自己資本比率	(%)	53.3	64.1	59.6	58.1	62.9
自己資本利益率	(%)	10.9	9.1	7.6	7.2	7.6
株価収益率	(倍)	19.37	26.45	28.17	15.55	21.36
配当性向	(%)	21.3	26.5	36.6	41.6	41.8
従業員数	(名)	720	745	798	834	853
[外、平均臨時雇用者数]		[151]	[168]	[184]	[190]	[200]